



Fonctions principales de à destination des parents

1- Page d'accueil :

Tous les événements liés à l'évaluation de l'enfant, en accès rapide : dernières évaluations, dernières notes, bulletin trimestriels, livret (copie du bulletin destinée à l'application nationale de suivi -LSU-, du CP à la 3^e)

<http://www.education.gouv.fr/cid106168/le-livret-scolaire-unique-du-cp-a-la-troisieme.html&xtmc=livretscolaireunique&xtnp=1&xtcr=1>

Dans le cas d'une consultation très fréquente de Sacoche, la lecture de cette page d'accueil peut apporter suffisamment d'informations.

2- Vue très synthétique des résultats :

MENU / RELEVÉS / MAITRISE DU SOCLE : choisir « Cycle 3 » si votre enfant est en 6^e ou « Cycle 4 » pour les autres niveaux. Puis « générer ».


Les seuils sont à 35, 60 et 81 % de réussite :


- Dans le cas d'un(e) élève en Cycle 3 : cela permettra en fin de 6^e aux professeurs de valider ou non le Socle Commun de Connaissances, de Compétences et de Culture, pour le Cycle 3.


<http://www.education.gouv.fr/cid2770/le-socle-commun-de-connaissances-et-de-competences.html>

- Dans le cas d'un(e) élève de Cycle 4 : cela permettra d'obtenir la **note de contrôle continu sur 400 points pour le DNB**, qui en compte 800 points au total.

Pour cela, la très grande majorité des notes de la 5^e à la 3^e comptent (celles que les professeurs ont reliées au Socle) ! Cette note sur 400 change donc avec les nouvelles évaluations et sera arrêtée définitivement vers le 15 mai de l'année de 3^e.

Cliquer sur chaque  pour repérer les réussites, mais aussi les notions non acquises ; le nom de la matière est alors visible.

Chaque élève ne doit pas hésiter à retravailler des notions anciennes, puis demander à être si possible réévalué (ne pas attendre le mois de mai !) : cliquer sur  au bout de chaque item.

En cas de , il reste à éventuellement négocier la faisabilité avec le professeur concerné !

Remarque : pour un(e) élève arrivé(e) récemment au Collège Jean Valette, les notes de son précédent collège ne peuvent pas être comptabilisées automatiquement. Une saisie manuelle par la direction est toutefois possible en fin d'année.


3- Vue très détaillée des résultats :

MENU / RELEVÉS / RELEVÉ D'ITEMS


Suggestion à partir du 2^e trimestre : choisir « période /personnalisée », pour obtenir tous les résultats depuis le début de l'année. Puis, cliquer sur « générer ».


L'affichage HTML permet de poser la souris sur les notes (sans cliquer) et faire apparaître une info-bulle (nom de l'évaluation, nom du professeur et date).

Les points verts peuvent permettre de constater/confirmer la diversité des compétences acquises ou presque.

Les points rouges représentent des éléments non acquis. Il peut être efficace de les rassembler en haut de colonne : cliquer sur .


Comme pour la maîtrise du Socle :

Chaque élève ne doit pas hésiter à retravailler des notions anciennes, puis demander à être si possible réévalué (ne pas attendre le mois de juin !) : cliquer sur  au bout de chaque item.

En cas de , il reste à éventuellement négocier la faisabilité avec le professeur concerné !

Le site dédié à Sacoche, présentant toute la documentation est :

<https://sacoche.sesamath.net/>

En cas de besoin d'aide : chaque page Sacoche contient la documentation, immédiatement accessible : cliquer sur .

En cas de question, de demande de précisions complémentaires, ne pas hésiter à m'envoyer un mail : guillaume.masse@ac-orleans-tours.fr

Bon suivi !